



保定工业水泵制造有限公司

保定工业水泵制造有限公司

概述


ZJQ潜水渣浆泵在水力模型、密封技术、机械结构、保护控制等方面进行了综合优化和创新设计，本产品结构简单、安装方便、使用安全可靠、寿命长。泵潜入水下无需外动力的地面泵房和管道。



使用条件

1. 介质温度不超过 40℃
2. 介质 pH 值在 4~14 之间
3. 介质中含有固体颗粒时，颗粒直径不得超过 1mm
4. 介质中含有纤维时，纤维长度不得超过 10mm

产品结构说明



结构说明

1、泵体叶轮

在实测试验基础上，精心选择和匹配泵体和叶轮。泵体叶轮采用高铬耐磨耐腐蚀材质，使用过流性好，效率高，功率曲线平坦，不易过载，叶轮平衡精确，振动小运转平稳。

2、搅匀轮

搅匀轮位于泵底部，能将沉淀于水底的淤渣搅拌成湍流后抽取出来，集潜水、搅拌、吹沙、抽沙于一体，吸沙效率高，清淤更彻底。

3、电机

专门设计的潜水电机，IPX8防护，F级绝缘允许温升高，在正常温升条件下，电机绝缘寿命长，而潜水冷却效果好，实际温升低，电机绝缘寿命更长。

4、电机冷却

电机冷却系统采用特殊设计，确保电机在长时间运行中保持低温，提高电机寿命。

5、密封系统

6、其他

本泵采用优质材料制造，具有耐腐蚀、耐磨损、使用寿命长等特点。同时，泵体设计紧凑，便于安装和维护。此外，泵还配备了先进的密封系统，确保在恶劣工况下仍能稳定运行。

本泵适用于各种工业、农业、市政等领域的渣浆输送。其独特的搅匀轮设计，能够有效防止淤渣沉积，提高抽吸效率。同时，电机采用F级绝缘，具有优异的耐热性能，确保在长时间运行中安全可靠。

7、应用

本泵广泛应用于矿山、冶金、化工、市政、农业等领域。在矿山领域，用于输送各种矿浆；在冶金领域，用于输送熔渣；在化工领域，用于输送各种腐蚀性浆液；在市政领域，用于城市污水处理、河道清淤等；在农业领域，用于灌溉、施肥等。

8、优势

本泵具有以下优势：1、效率高：采用先进的叶轮设计，抽吸能力强，效率高；2、寿命长：采用优质材料制造，耐磨耐腐蚀，使用寿命长；3、维护方便：结构紧凑，拆装方便，维护简单；4、安全可靠：电机采用F级绝缘，具有优异的耐热性能，确保在长时间运行中安全可靠。

8. 电缆及其密封

1) 电缆为耐污水的重型橡套软电缆、电缆线芯截面按40℃环境温度及电机满载功率下长期可靠运行设计，若排污泵工作时，电机在非满载功率下或在环境40℃以下运行，使用寿命将更长。

2) 电缆橡胶套与电机压盖间有密封压紧，防止介质从电缆与电机压接口间渗入电机腔。

3) 电缆套与线芯间有橡胶硫化，一旦橡胶外套划破，仍能有效防止介质从电缆套注入电机。

电机外壳

机壳、上端盖、压盖等组成电机外壳，各零件连接配合处有可靠的静密封，每台严格的水压试验检查，确保不渗漏万无一失。

电子开天：安装在电机腔内，检测第二道封漏情况，当油（油水混合物）进入电子开关将发出报警信号并停泵。

热敏元件：安装在电机腔内，若电机腔内温度过高，热敏元件发出报警信号并停泵。

控制系统

本泵采用变频调速控制，可根据不同的流量需求，自动调节电机的转速，实现节能降耗。

安全保护装置

本泵配备了多重安全保护装置，确保运行安全可靠。

11. 电气控制：本泵采用变频调速控制，可根据不同的流量需求，自动调节电机的转速，实现节能降耗。

12. 安全保护装置：本泵配备了多重安全保护装置，确保运行安全可靠。

主要参数

性能曲线的实部部分表示泵的最佳使用范围。泵的轴功率随流量增大而增大，当流量超出额定的流量界限，轴功率会超过电机的额定功率，当介质温

装保护控制器。

12. 涂装

13. 性能曲线和


性能曲线图

空升，如果泵的流

ZJQ潜水式渣浆泵

17-5.5	22	17	5.5	1400	40ZJQ20-17-5.5
17-7.5	22	17	7.5	1400	40ZJQ20-17-7.5
17-11	22	17	11	1400	40ZJQ20-17-11
22-5.5	30	22	5.5	1400	50ZJQ25-22-5.5
22-7.5	30	22	7.5	1400	50ZJQ25-22-7.5
22-11	30	22	11	1400	50ZJQ25-22-11
28-5.5	30	28	5.5	1400	50ZJQ25-28-5.5
28-7.5	30	28	7.5	1400	50ZJQ25-28-7.5
28-11	30	28	11	1400	50ZJQ25-28-11
30-5.5	30	30	5.5	1400	50ZJQ25-30-5.5
30-7.5	30	30	7.5	1400	50ZJQ25-30-7.5
30-11	30	30	11	1400	50ZJQ25-30-11
30-14	30	30	14	1400	50ZJQ25-30-14
30-17	30	30	17	1400	50ZJQ25-30-17
30-22	30	30	22	1400	50ZJQ25-30-22
30-28	30	30	28	1400	50ZJQ25-30-28
30-30	30	30	30	1400	50ZJQ25-30-30
30-35	30	30	35	1400	50ZJQ25-30-35
30-40	30	30	40	1400	50ZJQ25-30-40
30-45	30	30	45	1400	50ZJQ25-30-45
30-50	30	30	50	1400	50ZJQ25-30-50
30-55	30	30	55	1400	50ZJQ25-30-55
30-60	30	30	60	1400	50ZJQ25-30-60
30-65	30	30	65	1400	50ZJQ25-30-65
30-70	30	30	70	1400	50ZJQ25-30-70
30-75	30	30	75	1400	50ZJQ25-30-75
30-80	30	30	80	1400	50ZJQ25-30-80
30-85	30	30	85	1400	50ZJQ25-30-85
30-90	30	30	90	1400	50ZJQ25-30-90
30-95	30	30	95	1400	50ZJQ25-30-95
30-100	30	30	100	1400	50ZJQ25-30-100
30-105	30	30	105	1400	50ZJQ25-30-105
30-110	30	30	110	1400	50ZJQ25-30-110
30-115	30	30	115	1400	50ZJQ25-30-115
30-120	30	30	120	1400	50ZJQ25-30-120
30-125	30	30	125	1400	50ZJQ25-30-125
30-130	30	30	130	1400	50ZJQ25-30-130
30-135	30	30	135	1400	50ZJQ25-30-135
30-140	30	30	140	1400	50ZJQ25-30-140
30-145	30	30	145	1400	50ZJQ25-30-145
30-150	30	30	150	1400	50ZJQ25-30-150
30-155	30	30	155	1400	50ZJQ25-30-155
30-160	30	30	160	1400	50ZJQ25-30-160
30-165	30	30	165	1400	50ZJQ25-30-165
30-170	30	30	170	1400	50ZJQ25-30-170
30-175	30	30	175	1400	50ZJQ25-30-175
30-180	30	30	180	1400	50ZJQ25-30-180
30-185	30	30	185	1400	50ZJQ25-30-185
30-190	30	30	190	1400	50ZJQ25-30-190
30-195	30	30	195	1400	50ZJQ25-30-195
30-200	30	30	200	1400	50ZJQ25-30-200
30-205	30	30	205	1400	50ZJQ25-30-205
30-210	30	30	210	1400	50ZJQ25-30-210
30-215	30	30	215	1400	50ZJQ25-30-215
30-220	30	30	220	1400	50ZJQ25-30-220
30-225	30	30	225	1400	50ZJQ25-30-225
30-230	30	30	230	1400	50ZJQ25-30-230
30-235	30	30	235	1400	50ZJQ25-30-235
30-240	30	30	240	1400	50ZJQ25-30-240
30-245	30	30	245	1400	50ZJQ25-30-245
30-250	30	30	250	1400	50ZJQ25-30-250
30-255	30	30	255	1400	50ZJQ25-30-255
30-260	30	30	260	1400	50ZJQ25-30-260
30-265	30	30	265	1400	50ZJQ25-30-265
30-270	30	30	270	1400	50ZJQ25-30-270
30-275	30	30	275	1400	50ZJQ25-30-275
30-280	30	30	280	1400	50ZJQ25-30-280
30-285	30	30	285	1400	50ZJQ25-30-285
30-290	30	30	290	1400	50ZJQ25-30-290
30-295	30	30	295	1400	50ZJQ25-30-295
30-300	30	30	300	1400	50ZJQ25-30-300
30-305	30	30	305	1400	50ZJQ25-30-305
30-310	30	30	310	1400	50ZJQ25-30-310
30-315	30	30	315	1400	50ZJQ25-30-315
30-320	30	30	320	1400	50ZJQ25-30-320
30-325	30	30	325	1400	50ZJQ25-30-325
30-330	30	30	330	1400	50ZJQ25-30-330
30-335	30	30	335	1400	50ZJQ25-30-335
30-340	30	30	340	1400	50ZJQ25-30-340
30-345	30	30	345	1400	50ZJQ25-30-345
30-350	30	30	350	1400	50ZJQ25-30-350
30-355	30	30	355	1400	50ZJQ25-30-355
30-360	30	30	360	1400	50ZJQ25-30-360
30-365	30	30	365	1400	50ZJQ25-30-365
30-370	30	30	370	1400	50ZJQ25-30-370
30-375	30	30	375	1400	50ZJQ25-30-375
30-380	30	30	380	1400	50ZJQ25-30-380
30-385	30	30	385	1400	50ZJQ25-30-385
30-390	30	30	390	1400	50ZJQ25-30-390
30-395	30	30	395	1400	50ZJQ25-30-395
30-400	30	30	400	1400	50ZJQ25-30-400
30-405	30	30	405	1400	50ZJQ25-30-405
30-410	30	30	410	1400	50ZJQ25-30-410
30-415	30	30	415	1400	50ZJQ25-30-415
30-420	30	30	420	1400	50ZJQ25-30-420
30-425	30	30	425	1400	50ZJQ25-30-425
30-430	30	30	430	1400	50ZJQ25-30-430
30-435	30	30	435	1400	50ZJQ25-30-435
30-440	30	30	440	1400	50ZJQ25-30-440
30-445	30	30	445	1400	50ZJQ25-30-445
30-450	30	30	450	1400	50ZJQ25-30-450
30-455	30	30	455	1400	50ZJQ25-30-455
30-460	30	30	460	1400	50ZJQ25-30-460
30-465	30	30	465	1400	50ZJQ25-30-465
30-470	30	30	470	1400	50ZJQ25-30-470
30-475	30	30	475	1400	50ZJQ25-30-475
30-480	30	30	480	1400	50ZJQ25-30-480
30-485	30	30	485	1400	50ZJQ25-30-485
30-490	30	30	490	1400	50ZJQ25-30-490
30-495	30	30	495	1400	50ZJQ25-30-495
30-500	30	30	500	1400	50ZJQ25-30-500
30-505	30	30	505	1400	50ZJQ25-30-505
30-510	30	30	510	1400	50ZJQ25-30-510
30-515	30	30	515	1400	50ZJQ25-30-515
30-520	30	30	520	1400	50ZJQ25-30-520
30-525	30	30	525	1400	50ZJQ25-30-525
30-530	30	30	530	1400	50ZJQ25-30-530
30-535	30	30	535	1400	50ZJQ25-30-535
30-540	30	30	540	1400	50ZJQ25-30-540
30-545	30	30	545	1400	50ZJQ25-30-545
30-550	30	30	550	1400	50ZJQ25-30-550
30-555	30	30	555	1400	50ZJQ25-30-555
30-560	30	30	560	1400	50ZJQ25-30-560
30-565	30	30	565	1400	50ZJQ25-30-565
30-570	30	30	570	1400	50ZJQ25-30-570
30-575	30	30	575	1400	50ZJQ25-30-575
30-580	30	30	580	1400	50ZJQ25-30-580
30-585	30	30	585	1400	50ZJQ25-30-585
30-590	30	30	590	1400	50ZJQ25-30-590
30-595	30	30	595	1400	50ZJQ25-30-595
30-600	30	30	600	1400	50ZJQ25-30-600
30-605	30	30	605	1400	50ZJQ25-30-605
30-610	30	30	610	1400	50ZJQ25-30-610
30-615	30	30	615	1400	50ZJQ25-30-615
30-620	30	30	620	1400	50ZJQ25-30-620
30-625	30	30	625	1400	50ZJQ25-30-625
30-630	30	30	630	1400	50ZJQ25-30-630
30-635	30	30	635	1400	50ZJQ25-30-635
30-640	30	30	640	1400	50ZJQ25-30-640
30-645	30	30	645	1400	50ZJQ25-30-645
30-650	30	30	650	1400	50ZJQ25-30-650
30-655	30	30	655	1400	50ZJQ25-30-655
30-660	30	30	660	1400	50ZJQ25-30-660
30-665	30	30	665	1400	50ZJQ25-30-665
30-670	30	30	670	1400	50ZJQ25-30-670
30-675	30	30	675	1400	50ZJQ25-30-675
30-680	30	30	680	1400	50ZJQ25-30-680
30-685	30	30	685	1400	50ZJQ25-30-685
30-690	30	30	690	1400	50ZJQ25-30-690
30-695	30	30	695	1400	50ZJQ25-30-695
30-700	30	30	700	1400	50ZJQ25-30-700
30-705	30	30	705	1400	50ZJQ25-30-705
30-710	30	30	710	1400	50ZJQ25-30-710
30-715	30	30	715	1400	50ZJQ25-30-715
30-720	30	30	720	1400	50ZJQ25-30-720
30-725	30	30	725	1400	50ZJQ25-30-725
30-730	30	30	730	1400	50ZJQ25-30-730
30-735	30	30	735	1400	50ZJQ25-30-735
30-740	30	30	740	1400	50ZJQ25-30-740
30-745	30	30	745	1400	50ZJQ25-30-745
30-750	30	30	750	1400	50ZJQ25-30-750
30-755	30	30	755	1400	50ZJQ25-30-755
30-760	30	30	760	1400	50ZJQ25-30-760
30-765	30	30	765	1400	50ZJQ25-30-765
30-770	30	30	770	1400	50ZJQ25-30-770
30-775	30	30	775	1400	50ZJQ25-30-775
30-780	30	30	780	1400	50ZJQ25-30-780
30-7					

专致品质 精益求精



ZJQ系列渣浆泵潜水性能表

型号	流量 (m³/h)	扬程 (m)	功率 (kw)	转速 (r/min)
40ZJQ20-40-18.5	20	40	18.5	1400
40ZJQ39-42-18.5	39	42	18.5	1400
40ZJQ47-36-18.5	47	36	18.5	1400
50ZJQ98-26-18.5	98	26	18.5	1400
50ZJQ129-19-22	129	19	22	1400
50ZJQ84-24-22	84	24	22	1400
50ZJQ100-22-22	100	22	22	1400
50ZJQ39-47-22	39	47	22	1400
50ZJQ64-41-22	64	41	22	1400
50ZJQ86-32-22	86	32	22	1400
50ZJQ120-35-22	120	35	22	1400
50ZJQ180-22-22	180	22	22	1400
50ZJQ250-15-22	250	15	22	1400
65ZJQ57-61-30	57	61	30	1400
65ZJQ90-43-30	90	43	30	1400
65ZJQ128-40-30	128	40	30	1400
65ZJQ151-30	98	51	30	1400

数据仅供参考，可根据实际环境条件，选择设计流量、扬程和配套功率。

以上性能参

ZJQ潜水式渣浆泵

ZJQ系列渣浆泵性能表

型号	流量 (m³/h)	扬程 (m)	功率 (kW)	电压 (V)	备注
40-96-110	140	96	110	1400	80ZJQ100-110
70-96-110	207	96	110	1400	
7-110-110	107	110	110	1400	
62-110	300	62	110	1400	150ZJQ300-110
105-132	182	105	132	1400	
132-132	150	59	132	1400	150ZJQ150-132
154-132	550	54	132	1400	150ZJQ550-132
160-160	240	60	160	1400	80ZJQ240-99

可根据实际环境条件，选择设计流量、扬程和配套功率


以上性能参数仅供参考

ZJQ系列渣浆泵清水性能表

型号	流量 (m ³ /h)	扬程 (m)	功率 (kw)	转速 (r/min)
ZJQ-100-100-150	100	100	150	1450
ZJQ-100-100-200	100	100	200	1450
ZJQ-100-100-250	100	100	250	1450
ZJQ-100-100-300	100	100	300	1450
ZJQ-100-100-350	100	100	350	1450
ZJQ-100-100-400	100	100	400	1450
ZJQ-100-100-450	100	100	450	1450
ZJQ-100-100-500	100	100	500	1450
ZJQ-100-100-550	100	100	550	1450
ZJQ-100-100-600	100	100	600	1450
ZJQ-100-100-650	100	100	650	1450
ZJQ-100-100-700	100	100	700	1450
ZJQ-100-100-750	100	100	750	1450
ZJQ-100-100-800	100	100	800	1450
ZJQ-100-100-850	100	100	850	1450
ZJQ-100-100-900	100	100	900	1450
ZJQ-100-100-950	100	100	950	1450
ZJQ-100-100-1000	100	100	1000	1450
ZJQ-100-100-1100	100	100	1100	1450
ZJQ-100-100-1200	100	100	1200	1450
ZJQ-100-100-1300	100	100	1300	1450
ZJQ-100-100-1400	100	100	1400	1450
ZJQ-100-100-1500	100	100	1500	1450
ZJQ-100-100-1600	100	100	1600	1450
ZJQ-100-100-1700	100	100	1700	1450
ZJQ-100-100-1800	100	100	1800	1450
ZJQ-100-100-1900	100	100	1900	1450
ZJQ-100-100-2000	100	100	2000	1450
ZJQ-100-100-2100	100	100	2100	1450
ZJQ-100-100-2200	100	100	2200	1450
ZJQ-100-100-2300	100	100	2300	1450
ZJQ-100-100-2400	100	100	2400	1450
ZJQ-100-100-2500	100	100	2500	1450
ZJQ-100-100-2600	100	100	2600	1450
ZJQ-100-100-2700	100	100	2700	1450
ZJQ-100-100-2800	100	100	2800	1450
ZJQ-100-100-2900	100	100	2900	1450
ZJQ-100-100-3000	100	100	3000	1450
ZJQ-100-100-3100	100	100	3100	1450
ZJQ-100-100-3200	100	100	3200	1450
ZJQ-100-100-3300	100	100	3300	1450
ZJQ-100-100-3400	100	100	3400	1450
ZJQ-100-100-3500	100	100	3500	1450
ZJQ-100-100-3600	100	100	3600	1450
ZJQ-100-100-3700	100	100	3700	1450
ZJQ-100-100-3800	100	100	3800	1450
ZJQ-100-100-3900	100	100	3900	1450
ZJQ-100-100-4000	100	100	4000	1450
ZJQ-100-100-4100	100	100	4100	1450
ZJQ-100-100-4200	100	100	4200	1450
ZJQ-100-100-4300	100	100	4300	1450
ZJQ-100-100-4400	100	100	4400	1450
ZJQ-100-100-4500	100	100	4500	1450
ZJQ-100-100-4600	100	100	4600	1450
ZJQ-100-100-4700	100	100	4700	1450
ZJQ-100-100-4800	100	100	4800	1450
ZJQ-100-100-4900	100	100	4900	1450
ZJQ-100-100-5000	100	100	5000	1450
ZJQ-100-100-5100	100	100	5100	1450
ZJQ-100-100-5200	100	100	5200	1450
ZJQ-100-100-5300	100	100	5300	1450
ZJQ-100-100-5400	100	100	5400	1450
ZJQ-100-100-5500	100	100	5500	1450
ZJQ-100-100-5600	100	100	5600	1450
ZJQ-100-100-5700	100	100	5700	1450
ZJQ-100-100-5800	100	100	5800	1450
ZJQ-100-100-5900	100	100	5900	1450
ZJQ-100-100-6000	100	100	6000	1450
ZJQ-100-100-6100	100	100	6100	1450
ZJQ-100-100-6200	100	100	6200	1450
ZJQ-100-100-6300	100	100	6300	1450
ZJQ-100-100-6400	100	100	6400	1450
ZJQ-100-100-6500	100	100	6500	1450
ZJQ-100-100-6600	100	100	6600	1450
ZJQ-100-100-6700	100	100	6700	1450
ZJQ-100-100-6800	100	100	6800	1450
ZJQ-100-100-6900	100	100	6900	1450
ZJQ-100-100-7000	100	100	7000	1450
ZJQ-100-100-7100	100	100	7100	1450
ZJQ-100-100-7200	100	100	7200	1450
ZJQ-100-100-7300	100	100	7300	1450
ZJQ-100-100-7400	100	100	7400	1450
ZJQ-100-100-7500	100	100	7500	1450
ZJQ-100-100-7600	100	100	7600	1450
ZJQ-100-100-7700	100	100	7700	1450
ZJQ-100-100-7800	100	100	7800	1450
ZJQ-100-100-7900	100	100	7900	1450
ZJQ-100-100-8000	100	100	8000	1450
ZJQ-100-100-8100	100	100	8100	1450
ZJQ-100-100-8200	100	100	8200	1450
ZJQ-100-100-8300	100	100	8300	1450
ZJQ-100-100-8400	100	100	8400	1450
ZJQ-100-100-8500	100	100	8500	1450
ZJQ-100-100-8600	100	100	8600	1450
ZJQ-100-100-8700	100	100	8700	1450
ZJQ-100-100-8800	100	100	8800	1450
ZJQ-100-100-8900	100	100	8900	1450
ZJQ-100-100-9000	100	100	9000	1450
ZJQ-100-100-9100	100	100	9100	1450
ZJQ-100-100-9200	100	100	9200	1450
ZJQ-100-100-9300	100	100	9300	1450
ZJQ-100-100-9400	100	100	9400	1450
ZJQ-100-100-9500	100	100	9500	1450
ZJQ-100-100-9600	100	100	9600	1450
ZJQ-100-100-9700	100	100	9700	1450
ZJQ-100-100-9800	100	100	9800	1450
ZJQ-100-100-9900	100	100	9900	1450
ZJQ-100-100-10000	100	100	10000	1450

ZJQ系列渣浆泵清水性能表

型号	流量 (m³/h)	扬程 (m)	功率 (kw)	转速 (r/min)
150ZJQ298-25-37	298	25	37	980
150ZJQ364-24-45	364	24	45	980
150ZJQ221-40-55	221	40	55	980




ZJQ系列渣浆泵清水性能表

号	流量 (m³/h)	扬程 (m)	功率 (kw)	转速 (r/min)	型
ZJQ-100	100	10	15	1450	ZJQ-100
ZJQ-150	150	10	22	1450	ZJQ-150
ZJQ-200	200	10	30	1450	ZJQ-200
ZJQ-250	250	10	37	1450	ZJQ-250
ZJQ-300	300	10	45	1450	ZJQ-300
ZJQ-350	350	10	55	1450	ZJQ-350
ZJQ-400	400	10	65	1450	ZJQ-400
ZJQ-450	450	10	75	1450	ZJQ-450
ZJQ-500	500	10	90	1450	ZJQ-500
ZJQ-600	600	10	110	1450	ZJQ-600
ZJQ-700	700	10	130	1450	ZJQ-700
ZJQ-800	800	10	150	1450	ZJQ-800
ZJQ-900	900	10	170	1450	ZJQ-900
ZJQ-1000	1000	10	190	1450	ZJQ-1000
ZJQ-1200	1200	10	220	1450	ZJQ-1200
ZJQ-1500	1500	10	270	1450	ZJQ-1500
ZJQ-2000	2000	10	350	1450	ZJQ-2000
ZJQ-2500	2500	10	420	1450	ZJQ-2500
ZJQ-3000	3000	10	500	1450	ZJQ-3000
ZJQ-3500	3500	10	580	1450	ZJQ-3500
ZJQ-4000	4000	10	650	1450	ZJQ-4000
ZJQ-4500	4500	10	750	1450	ZJQ-4500
ZJQ-5000	5000	10	850	1450	ZJQ-5000
ZJQ-6000	6000	10	1050	1450	ZJQ-6000
ZJQ-7000	7000	10	1250	1450	ZJQ-7000
ZJQ-8000	8000	10	1450	1450	ZJQ-8000
ZJQ-9000	9000	10	1650	1450	ZJQ-9000
ZJQ-10000	10000	10	1850	1450	ZJQ-10000
ZJQ-12000	12000	10	2200	1450	ZJQ-12000
ZJQ-15000	15000	10	2700	1450	ZJQ-15000
ZJQ-20000	20000	10	3500	1450	ZJQ-20000
ZJQ-25000	25000	10	4200	1450	ZJQ-25000
ZJQ-30000	30000	10	5000	1450	ZJQ-30000
ZJQ-35000	35000	10	5800	1450	ZJQ-35000
ZJQ-40000	40000	10	6500	1450	ZJQ-40000
ZJQ-45000	45000	10	7500	1450	ZJQ-45000
ZJQ-50000	50000	10	8500	1450	ZJQ-50000
ZJQ-60000	60000	10	10500	1450	ZJQ-60000
ZJQ-70000	70000	10	12500	1450	ZJQ-70000
ZJQ-80000	80000	10	14500	1450	ZJQ-80000
ZJQ-90000	90000	10	16500	1450	ZJQ-90000
ZJQ-100000	100000	10	18500	1450	ZJQ-100000
ZJQ-120000	120000	10	22000	1450	ZJQ-120000
ZJQ-150000	150000	10	27000	1450	ZJQ-150000
ZJQ-200000	200000	10	35000	1450	ZJQ-200000
ZJQ-250000	250000	10	42000	1450	ZJQ-250000
ZJQ-300000	300000	10	50000	1450	ZJQ-300000
ZJQ-350000	350000	10	58000	1450	ZJQ-350000
ZJQ-400000	400000	10	65000	1450	ZJQ-400000
ZJQ-450000	450000	10	75000	1450	ZJQ-450000
ZJQ-500000	500000	10	85000	1450	ZJQ-500000
ZJQ-600000	600000	10	105000	1450	ZJQ-600000
ZJQ-700000	700000	10	125000	1450	ZJQ-700000
ZJQ-800000	800000	10	145000	1450	ZJQ-800000
ZJQ-900000	900000	10	165000	1450	ZJQ-900000
ZJQ-1000000	1000000	10	185000	1450	ZJQ-1000000
ZJQ-1200000	1200000	10	220000	1450	ZJQ-1200000
ZJQ-1500000	1500000	10	270000	1450	ZJQ-1500000
ZJQ-2000000	2000000	10	350000	1450	ZJQ-2000000
ZJQ-2500000	2500000	10	420000	1450	ZJQ-2500000
ZJQ-3000000	3000000	10	500000	1450	ZJQ-3000000
ZJQ-3500000	3500000	10	580000	1450	ZJQ-3500000
ZJQ-4000000	4000000	10	650000	1450	ZJQ-4000000
ZJQ-4500000	4500000	10	750000	1450	ZJQ-4500000
ZJQ-5000000	5000000	10	850000	1450	ZJQ-5000000
ZJQ-6000000	6000000	10	1050000	1450	ZJQ-6000000
ZJQ-7000000	7000000	10	1250000	1450	ZJQ-7000000
ZJQ-8000000	8000000	10	1450000	1450	ZJQ-8000000
ZJQ-9000000	9000000	10	1650000	1450	ZJQ-9000000
ZJQ-10000000	10000000	10	1850000	1450	ZJQ-10000000
ZJQ-12000000	12000000	10	2200000	1450	ZJQ-12000000
ZJQ-15000000	15000000	10	2700000	1450	ZJQ-15000000
ZJQ-20000000	20000000	10	3500000	1450	ZJQ-20000000
ZJQ-25000000	25000000	10	4200000	1450	ZJQ-25000000
ZJQ-30000000	30000000	10	5000000	1450	ZJQ-30000000
ZJQ-35000000	35000000	10	5800000	1450	ZJQ-35000000
ZJQ-40000000	40000000	10	6500000	1450	ZJQ-40000000
ZJQ-45000000	45000000	10	7500000	1450	ZJQ-45000000
ZJQ-50000000	50000000	10	8500000	1450	ZJQ-50000000
ZJQ-60000000	60000000	10	10500000	1450	ZJQ-60000000
ZJQ-70000000	70000000	10	12500000	1450	ZJQ-70000000
ZJQ-80000000	80000000	10	14500000	1450	ZJQ-80000000
ZJQ-90000000	90000000	10	16500000	1450	ZJQ-90000000
ZJQ-100000000	100000000	10	18500000	1450	ZJQ-100000000
ZJQ-120000000	120000000	10	22000000	1450	ZJQ-120000000
ZJQ-150000000	150000000	10	27000000	1450	ZJQ-150000000
ZJQ-200000000	200000000	10	35000000	1450	ZJQ-200000000
ZJQ-250000000	250000000	10	42000000	1450	ZJQ-250000000
ZJQ-300000000	300000000	10	50000000	1450	ZJQ-300000000
ZJQ-350000000	350000000	10	58000000	1450	ZJQ-350000000
ZJQ-400000000	400000000	10	65000000	1450	ZJQ-400000000
ZJQ-450000000	450000000	10	75000000	1450	ZJQ-450000000
ZJQ-500000000	500000000	10	85000000	1450	ZJQ-500000000
ZJQ-600000000	600000000	10	105000000	1450	ZJQ-600000000
ZJQ-700000000	700000000	10	125000000	1450	ZJQ-700000000
ZJQ-800000000	800000000	10	145000000	1450	ZJQ-800000000
ZJQ-900000000	900000000	10	165000000	1450	ZJQ-900000000
ZJQ-1000000000	1000000000	10	185000000	1450	ZJQ-1000000000
ZJQ-1200000000	1200000000	10	220000000	1450	ZJQ-1200000000
ZJQ-1500000000	1500000000	10	270000000	1450	ZJQ-1500000000
ZJQ-2000000000	2000000000	10	350000000	1450	ZJQ-2000000000
ZJQ-2500000000	2500000000	10	420000000	1450	ZJQ-2500000000
ZJQ-3000000000	3000000000	10	500000000	1450	ZJQ-3000000000
ZJQ-3500000000	3500000000	10	580000000	1450	ZJQ-3500000000
ZJQ-4000000000	4000000000	10	650000000	1450	ZJQ-4000000000
ZJQ-4500000000	4500000000	10	750000000	1450	ZJQ-4500000000
ZJQ-5000000000	5000000000	10	850000000	1450	ZJQ-5000000000
ZJQ-6000000000	6000000000	10	1050000000	1450	ZJQ-6000000000
ZJQ-7000000000	7000000000	10	1250000000	1450	ZJQ-7000000000
ZJQ-8000000000	8000000000	10	1450000000	1450	ZJQ-8000000000
ZJQ-9000000000	9000000000	10	1650000000	1450	ZJQ-9000000000
ZJQ-10000000000	10000000000	10	1850000000	1450	ZJQ-10000000000
ZJQ-12000000000	12000000000	10	2200000000	1450	ZJQ-12000000000
ZJQ-15000000000	15000000000	10	2700000000	1450	ZJQ-15000000000
ZJQ-20000000000	20000000000	10	3500000000	1450	ZJQ-20000000000
ZJQ-25000000000	25000000000	10	4200000000	1450	ZJQ-25000000000
ZJQ-30000000000	30000000000	10	5000000000	1450	ZJQ-30000000000
ZJQ-35000000000	35000000000	10	5800000000	1450	ZJQ-35000000000
ZJQ-40000000000	40000000000	10	6500000000	1450	ZJQ-40000000000
ZJQ-45000000000	45000000000	10	7500000000	1450	ZJQ-45000000000
ZJQ-50000000000	50000000000	10	8500000000	1450	ZJQ-50000000000
ZJQ-60000000000	60000000000	10	10500000000	1450	ZJQ-60000000000
ZJQ-70000000000	70000000000	10	12500000000	1450	ZJQ-70000000000
ZJQ-80000000000	80000000000	10	14500000000	1450	ZJQ-80000000000
ZJQ-90000000000	90000000000	10	16500000000	1450	ZJQ-90000000000
ZJQ-100000000000	100000000000	10	18500000000	1450	ZJQ-100000000000
ZJQ-120000000000	120000000000	10	22000000000	1450	ZJQ-120000000000
ZJQ-150000000000	150000000000	10	27000000000	1450	ZJQ-150000000000
ZJQ-200000000000	200000000000	10	35000000000	1450	ZJQ-200000000000
ZJQ-250000000000	250000000000	10	42000000000	1450	ZJQ-250000000000
ZJQ-300000000000	300000000000	10	50000000000	1450	ZJQ-300000000000
ZJQ-350000000000	350000000000	10	58000000000	1450	ZJQ-350000000000
ZJQ-400000000000	400000000000	10	65000000000	1450	ZJQ-400000000000
ZJQ-450000000000	450000000000	10	75000000000	1450	ZJQ-450000000000
ZJQ-500000000000	500000000000	10	85000000000	1450	ZJQ-500000000000
ZJQ-600000000000	600000000000	10	105000000000	1450	ZJQ-600000000000
ZJQ-700000000000	700000000000	10	125000000000	1450	ZJQ-700000000000
ZJQ-800000000000	800000000000	10	145000000000	1450	ZJQ-800000000000
ZJQ-900000000000	900000000000	10	165000000000	1450	ZJQ-900000000000
ZJQ-1000000000000	1000000000000	10	185000000000	1450	ZJQ-1000000000000
ZJQ-1200000000000	1200000000000	10	220000000000	1450	ZJQ-1200000000000
ZJQ-1500000000000	1500000000000	10	270000000000	1450	ZJQ-1500000000000
ZJQ-2000000000000	2000000000000	10	350000000000	1450	ZJQ-2000000000000
ZJQ-2500000000000	2500000000000	10	420000000000	1450	ZJQ-2500000000000
ZJQ-3000000000000	3000000000000	10	500000000000	1450	ZJQ-3000000000000
ZJQ-3500000000000	3500000000000	10	580000000000	1450	ZJQ-3500000000000
ZJQ-4000000000000	4000000000000	10	650000000000	1450	ZJQ-4000000000000
ZJQ-4500000000000	4500000000000	10	750000000000	1450	ZJQ-4500000000000
ZJQ-5000000000000	5000000000000	10	850000000000	1450	ZJQ-5000000000000
ZJQ-6000000000000	6000000000000	10	1050000000000	1450	ZJQ-6000000000000
ZJQ-7000000000000	7000000000000	10	1250000000000	1450	ZJQ-7000000000000
ZJQ-8000000000000	8000000000000	10	1450000000000	1450	ZJQ-8000000000000
ZJQ-9000000000000	9000000000000	10	1650000000000	1450	ZJQ-9000000000000
ZJQ-10000000000000	10000000000000	10	1850000000000	1450	ZJQ-10000000000000
ZJQ-12000000000000	12000000000000	10			

ZJQ系列渣浆泵清水性能表

型 号	流量 (m³/h)	扬程 (m)	功率 (kW)	电压 (V)
ZJQ100-30-100-300	300	30	300	380
ZJQ750-05-255	750	05	255	380
ZJQ1000-100-300	1000	100	300	380
ZJQ441-134-400	441	134	400	380
ZJQ858-128-560	858	128	560	380
ZJQ907-128-560	907	128	560	380
ZJQ551-60-185	551	60	185	380
ZJQ895-56-250	895	56	250	380
ZJQ1153-52-280	1153	52	280	380
ZJQ597-67-200	597	67	200	380
ZJQ940-62-250	940	62	250	380
ZJQ1211-58-315	1211	58	315	380



ZJQ系列渣浆泵清水性能表

型号	流量 (m ³ /h)	扬程 (m)	功率 (kw)	转速 (r/min)
ZJQ-100-100	100	100	100	100
ZJQ-100-125	100	125	100	100
ZJQ-100-150	100	150	100	100
ZJQ-100-200	100	200	100	100
ZJQ-100-250	100	250	100	100
ZJQ-100-300	100	300	100	100
ZJQ-100-350	100	350	100	100
ZJQ-100-400	100	400	100	100
ZJQ-100-450	100	450	100	100
ZJQ-100-500	100	500	100	100
ZJQ-100-550	100	550	100	100
ZJQ-100-600	100	600	100	100
ZJQ-100-650	100	650	100	100
ZJQ-100-700	100	700	100	100
ZJQ-100-750	100	750	100	100
ZJQ-100-800	100	800	100	100
ZJQ-100-850	100	850	100	100
ZJQ-100-900	100	900	100	100
ZJQ-100-950	100	950	100	100
ZJQ-100-1000	100	1000	100	100
ZJQ-100-1100	100	1100	100	100
ZJQ-100-1200	100	1200	100	100
ZJQ-100-1300	100	1300	100	100
ZJQ-100-1400	100	1400	100	100
ZJQ-100-1500	100	1500	100	100
ZJQ-100-1600	100	1600	100	100
ZJQ-100-1700	100	1700	100	100
ZJQ-100-1800	100	1800	100	100
ZJQ-100-1900	100	1900	100	100
ZJQ-100-2000	100	2000	100	100
ZJQ-100-2100	100	2100	100	100
ZJQ-100-2200	100	2200	100	100
ZJQ-100-2300	100	2300	100	100
ZJQ-100-2400	100	2400	100	100
ZJQ-100-2500	100	2500	100	100
ZJQ-100-2600	100	2600	100	100
ZJQ-100-2700	100	2700	100	100
ZJQ-100-2800	100	2800	100	100
ZJQ-100-2900	100	2900	100	100
ZJQ-100-3000	100	3000	100	100
ZJQ-100-3100	100	3100	100	100
ZJQ-100-3200	100	3200	100	100
ZJQ-100-3300	100	3300	100	100
ZJQ-100-3400	100	3400	100	100
ZJQ-100-3500	100	3500	100	100
ZJQ-100-3600	100	3600	100	100
ZJQ-100-3700	100	3700	100	100
ZJQ-100-3800	100	3800	100	100
ZJQ-100-3900	100	3900	100	100
ZJQ-100-4000	100	4000	100	100
ZJQ-100-4100	100	4100	100	100
ZJQ-100-4200	100	4200	100	100
ZJQ-100-4300	100	4300	100	100
ZJQ-100-4400	100	4400	100	100
ZJQ-100-4500	100	4500	100	100
ZJQ-100-4600	100	4600	100	100
ZJQ-100-4700	100	4700	100	100
ZJQ-100-4800	100	4800	100	100
ZJQ-100-4900	100	4900	100	100
ZJQ-100-5000	100	5000	100	100
ZJQ-100-5100	100	5100	100	100
ZJQ-100-5200	100	5200	100	100
ZJQ-100-5300	100	5300	100	100
ZJQ-100-5400	100	5400	100	100
ZJQ-100-5500	100	5500	100	100
ZJQ-100-5600	100	5600	100	100
ZJQ-100-5700	100	5700	100	100
ZJQ-100-5800	100	5800	100	100
ZJQ-100-5900	100	5900	100	100
ZJQ-100-6000	100	6000	100	100
ZJQ-100-6100	100	6100	100	100
ZJQ-100-6200	100	6200	100	100
ZJQ-100-6300	100	6300	100	100
ZJQ-100-6400	100	6400	100	100
ZJQ-100-6500	100	6500	100	100
ZJQ-100-6600	100	6600	100	100
ZJQ-100-6700	100	6700	100	100
ZJQ-100-6800	100	6800	100	100
ZJQ-100-6900	100	6900	100	100
ZJQ-100-7000	100	7000	100	100
ZJQ-100-7100	100	7100	100	100
ZJQ-100-7200	100	7200	100	100
ZJQ-100-7300	100	7300	100	100
ZJQ-100-7400	100	7400	100	100
ZJQ-100-7500	100	7500	100	100
ZJQ-100-7600	100	7600	100	100
ZJQ-100-7700	100	7700	100	100
ZJQ-100-7800	100	7800	100	100
ZJQ-100-7900	100	7900	100	100
ZJQ-100-8000	100	8000	100	100
ZJQ-100-8100	100	8100	100	100
ZJQ-100-8200	100	8200	100	100
ZJQ-100-8300	100	8300	100	100
ZJQ-100-8400	100	8400	100	100
ZJQ-100-8500	100	8500	100	100
ZJQ-100-8600	100	8600	100	100
ZJQ-100-8700	100	8700	100	100
ZJQ-100-8800	100	8800	100	100
ZJQ-100-8900	100	8900	100	100
ZJQ-100-9000	100	9000	100	100
ZJQ-100-9100	100	9100	100	100
ZJQ-100-9200	100	9200	100	100
ZJQ-100-9300	100	9300	100	100
ZJQ-100-9400	100	9400	100	100
ZJQ-100-9500	100	9500	100	100
ZJQ-100-9600	100	9600	100	100
ZJQ-100-9700	100	9700	100	100
ZJQ-100-9800	100	9800	100	100
ZJQ-100-9900	100	9900	100	100
ZJQ-100-10000	100	10000	100	100

1. 电泵的安装位置

电泵的安装位置应选择在便于检修、通风、干燥、无腐蚀性气体的地方，且应安装在水平地面上。

电泵的安装位置应选择在便于检修、通风、干燥、无腐蚀性气体的地方，且应安装在水平地面上。

电泵的安装位置应选择在便于检修、通风、干燥、无腐蚀性气体的地方，且应安装在水平地面上。

任何一根导线均应在正确位置即可。

4、电泵的机壳地线必须严格按有关规程接受，为了保证使用时人身安全，在电泵运行时，严禁在附近安装人员下水。

电泵的安装位置应选择在便于检修、通风、干燥、无腐蚀性气体的地方，且应安装在水平地面上。

电泵的安装位置应选择在便于检修、通风、干燥、无腐蚀性气体的地方，且应安装在水平地面上。

电泵的安装位置应选择在便于检修、通风、干燥、无腐蚀性气体的地方，且应安装在水平地面上。

电泵的安装位置应选择在便于检修、通风、干燥、无腐蚀性气体的地方，且应安装在水平地面上。

电泵的安装位置应选择在便于检修、通风、干燥、无腐蚀性气体的地方，且应安装在水平地面上。

电泵的安装位置应选择在便于检修、通风、干燥、无腐蚀性气体的地方，且应安装在水平地面上。

电泵的安装位置应选择在便于检修、通风、干燥、无腐蚀性气体的地方，且应安装在水平地面上。

电泵的安装位置应选择在便于检修、通风、干燥、无腐蚀性气体的地方，且应安装在水平地面上。

电泵的安装位置应选择在便于检修、通风、干燥、无腐蚀性气体的地方，且应安装在水平地面上。

电泵的安装位置应选择在便于检修、通风、干燥、无腐蚀性气体的地方，且应安装在水平地面上。

电泵的安装位置应选择在便于检修、通风、干燥、无腐蚀性气体的地方，且应安装在水平地面上。

电泵的安装位置应选择在便于检修、通风、干燥、无腐蚀性气体的地方，且应安装在水平地面上。

电泵的安装位置应选择在便于检修、通风、干燥、无腐蚀性气体的地方，且应安装在水平地面上。

电泵的安装位置应选择在便于检修、通风、干燥、无腐蚀性气体的地方，且应安装在水平地面上。

常见故障及排除方法

2.2.2 叶轮堵塞或管道堵塞

2. 清除叶轮或管道中的杂物，最好在泵周围设置

6. 出口阀门未打开

的要求。

2. 叶轮卡住

1. 清除杂物，最好在泵周围设置直滤栅（但不可在泵入口装滤网）。

3. 电缆接头或电缆断路

3. 用欧姆表检查后修复

不能启动

4. 定子绕组烧坏

4. 进行修理，更换绕组或定子

5. 控制电器故障

5. 检查控制柜，修理或调换电器零件

6. 电源电压太低

6. 对症解决电源电压的问题

1. 在没有保护控制电器的情况下；缺相运行或缺相状态下启动；叶轮


修理好电机后，使用前必须：

1. 一定要保持控制柜的三相线路，三相缺相时

5. 叶轮和泵体之间下入了杂物（伴随有电流增大）

5. 排除杂物

始于客户所需 终于客户满意



保